






# MASSONI

FABRYKA MEBLI



 System mebli biurowych LABORA  
 Office furniture system LABORA

 Systém kancelářského nábytku LABORA  
 Systém kancelářského nábytku LABORA

L A B O R A

**Labora** – meble biurowe tego systemu, poprzez łączenie biurek w zestawy, pozwalają na optymalne wykorzystanie przestrzeni nawet niewielkich biur. Szafy z drzwiami żaluzjowymi doskonale sprawdzają się w pomieszczeniach, gdzie ograniczona ilość miejsca utrudnia użytkowanie mebli z drzwiami skrzydłowymi.

**Labora** is an office furniture line which allows use of space to be optimized in even the smallest offices through the configuration of multiple desk units into sets. Cabinets with roller shutter doors are perfect for rooms where limited space makes it difficult to use other types.



SZAFY I REGAŁY Z DRZWIAMI SKRZYDŁOWYMI / HINGED DOOR CABINETS AND SHELVES  
/ SKŘÍNĚ A REGÁLY S KŘÍDLOVÝMI DVEŘMI / SKRINE A REGÁLY S KŘÍDLOVÝMI DVERAMI



**MC686**

800 × 430 × 2185



**MC680**

800 × 430 × 2185



**MC545P**

400 × 430 × 1835



**MC545L**

400 × 430 × 1835



**MC545UP**

400 × 600 × 1835



**MC545UL**

400 × 600 × 1835



**MC542P**

400 × 430 × 1835



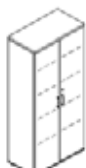
**MC542L**

400 × 430 × 1835



**MC540**

400 × 430 × 1835



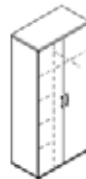
**MC585**

800 × 430 × 1835



**MC585U6**

800 × 600 × 1835



**MC585UA**

800 × 430 × 1835



**MC582**

800 × 430 × 1835



**MC583**

800 × 430 × 1835

Biurka **Labora** z blatami łukowymi zapewniają wygodne podparcie rąk pracownika oraz bezproblemowy dostęp do całej powierzchni blatu roboczego.

**Labora** desks with curved tops provide comfortable support for arms and easy access to the entire working surface.



SZAFY I REGAŁY Z DRZWIAMI SKRZYDŁOWYMI / HINGED DOOR CABINETS AND SHELVES  
/ SKŘÍNĚ A REGÁLY S KŘÍDLOVÝMI DVEŘEMI / SKRINE A REGÁLY S KŘÍDLOVÝMI DVERAMI



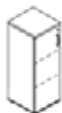
**MC580**

800 × 430 × 1835



**MC343P**

400 × 430 × 1130



**MC343L**

400 × 430 × 1130



**MC342P**

400 × 430 × 1130



**MC342L**

400 × 430 × 1130



**MC340**

400 × 430 × 1130



**MC383**

800 × 430 × 1130



**MC382**

800 × 430 × 1130



**MC380**

800 × 430 × 1130



**MC242P**

400 × 430 × 776



**MC242L**

400 × 430 × 776



**MC240**

400 × 430 × 776



**MC282**

800 × 430 × 776



**MC280**

800 × 430 × 776



Przez dodanie do biurka **Labora** przystawek i szafek przybiurkowych uzyskujemy dodatkową przestrzeń roboczą na stanowisku pracy. Wykorzystując elementy systemu Labora możemy dowolnie aranżować przestrzeń biurową.

With further attachments and the positioning of cabinets beside **Labora** desks, additional workspace functionalities are created. The components of the Labora system allow free arrangement of office space.



#### SZAFKI PRZYBIURKOWE / DESK EXTENSIONS / PŘÍSTAVNÉ SKŘÍNĚ KE STOLU / PRÍSTAVNÉ SKRINE



**MCB242P**

400 × 430 × 750



**MCB242L**

400 × 430 × 750



**MCB240**

400 × 430 × 750



**MCB262P**

600 × 430 × 750



**MCB262L**

600 × 430 × 750



**MCB260**

600 × 430 × 750



**MCB282**

800 × 430 × 750



**MCB280**

800 × 430 × 750



**MCB2102**

1000 × 430 × 750



**MCB2100**

1000 × 430 × 750



**MCB2122**

1200 × 430 × 750



**MCB2120**

1200 × 430 × 750



**MPB282DZ**

800 × 430 × 750



**MPB2122DZ**

1200 × 430 × 750

Szafy i regały **Labora** umożliwiają efektywną archiwizację dokumentów. Kontenery dostawne pozwalają wygodnie przechowywać materiały i akcesoria biurowe. Wygodę podczas pracy zapewniają systemy wspomagające zamykanie szuflad- płynny i cichy domyk.

**Labora** cabinets and shelf units enable the effective archiving of documents. Additional drawer units are used for convenient storage of materials and accessories. Comfort in use is ensured by drawer closing mechanisms of smooth and silent operation.



#### NADSTAWKI / TOPS / NÁSTAVNÉ SKŘÍNĚ / NÁSTAVNÉ SKRINE



**MCN242P**

400 × 430 × 750



**MCN242L**

400 × 430 × 750



**MCN240**

400 × 430 × 750



**MCN282**

800 × 430 × 750



**MCN280**

800 × 430 × 750

#### FRONTY SZKLANE / GLASS FRONTS / PROSKLENÉ DVEŘE / PRESKLENÉ DVEŘE




**FS 3-OH**

790 × 1052



**FS 3-OH AL**

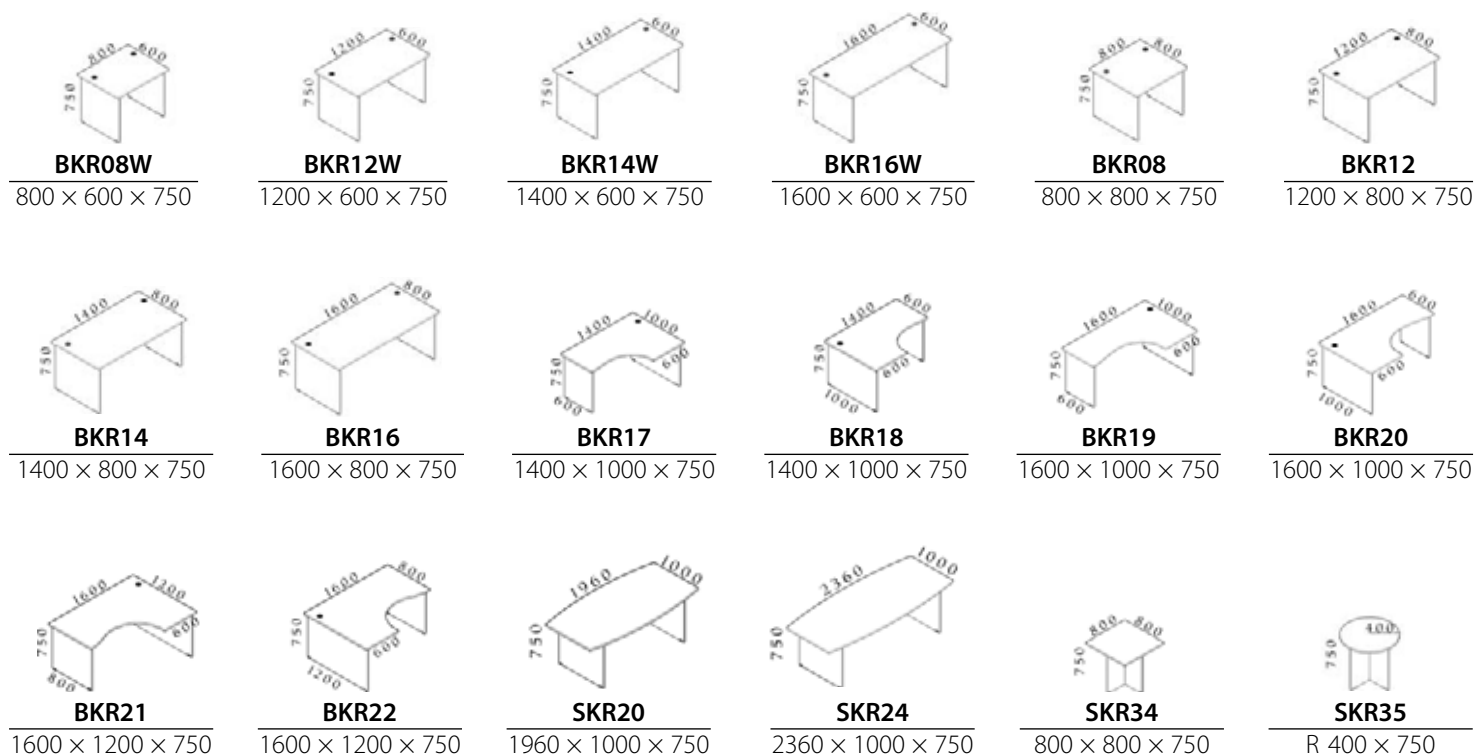
790 × 1052



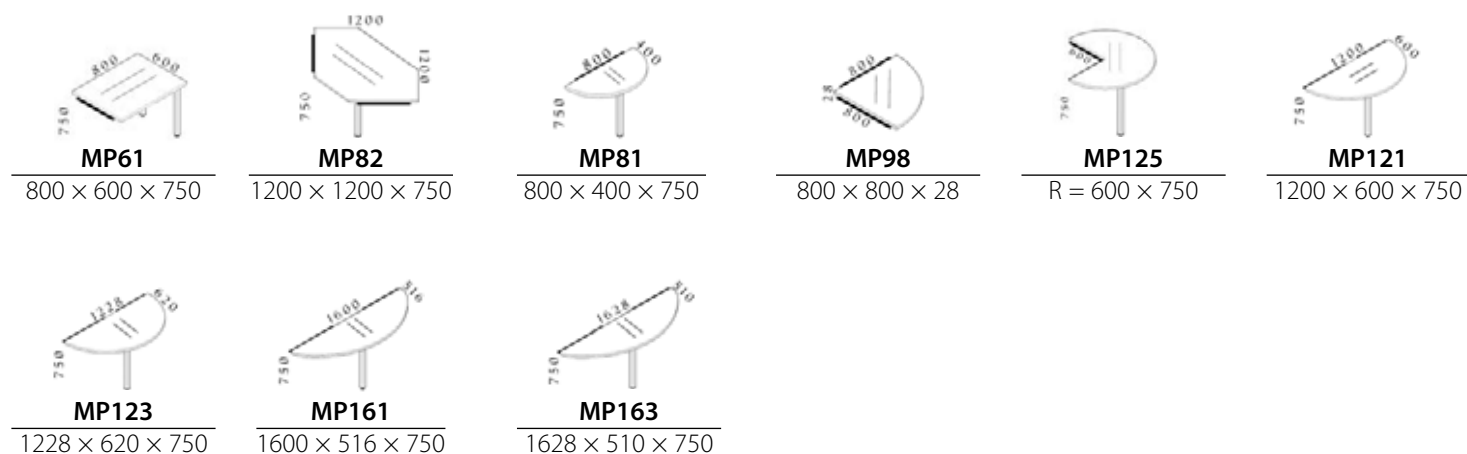
**FS 5-OH AL**

790 × 1754

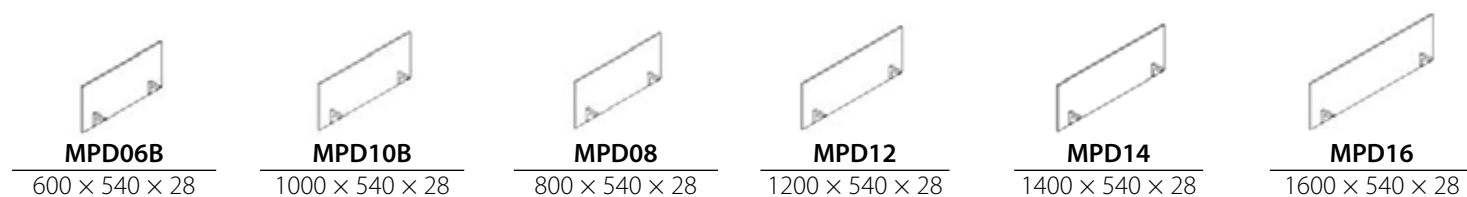
BIURKA NA NOGACH PŁYTOWYCH / DESKS WITH PANEL LEGS / STOLY S DESKOVOU PODNOŽÍ / STOLY NA DREVENÝCH NOHÁCH



PRZYSTAWKI I ŁĄCZNIKI / EXTENSIONS / PŘÍSTAVBY A DOPLŇKY / PRÍSTAVBY A DOPLŇKY



PANELE DZIELĄCE / SCREEN PANELS / DĚLÍCÍ PANELY / DELIACE PANELY



KONTENERY Z SZUFLADAMI PŁYTOWYMI / FILING CABINETS WITH PARTICLE BOARD DRAWERS  
/ KONTEJNERY S DŘEVĚNÝMI ZÁSUVKAMI / KONTAJNERY S DREVENÝMI ZÁSUVKAMI



**KP13**

432 × 600 × 570



**KP24**

432 × 600 × 750



**KP34**

432 × 800 × 750

KONTENERY Z SZUFLADAMI TWORZYWOWYMI / FILING CABINETS WITH PLASTIC DRAWERS  
/ KONTEJNERY S PLASTOVÝMI ZÁSUVKAMI / KONTAJNERY S PLASTOVÝMI ZÁSUVKAMI



**KT12**

432 × 600 × 570



**KT12B**

432 × 600 × 570



**KT12BP**

432 × 600 × 570



**KT12P**

432 × 600 × 570



**KT13**

432 × 600 × 570



**KT13B**

432 × 600 × 570



**KT13BP**

432 × 600 × 570



**KT13P**

432 × 600 × 570



**KT23**

432 × 600 × 750



**KT23B**

432 × 600 × 750



**KT23BP**

432 × 600 × 750



**KT23P**

432 × 600 × 750



**KT24**

432 × 600 × 750



**KT24B**

432 × 600 × 750



**KT24BP**

432 × 600 × 750



**KT24P**

432 × 600 × 750



**KT33**

432 × 800 × 750



**KT33B**

432 × 800 × 750



**KT33BP**

432 × 800 × 750



**KT33P**

432 × 800 × 750



**KT34**

432 × 800 × 750



**KT34B**

432 × 800 × 750



**KT34BP**

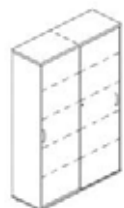
432 × 800 × 750



**KT34P**

432 × 800 × 750

SZAFY Z DRZWIAMI PRZESUWNÝMI / SLIDING DOOR CABINETS / SKŘÍŇĚ S POSUVNÝMI DVEŘMI / SKRINE S POSUVNÝMI DVERAMI



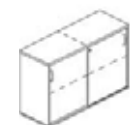
**MP5125DP**

1200 × 430 × 1835



**MP3123DP**

1200 × 430 × 1130



**MP2122DP**

1200 × 430 × 776



**MP282DP**

800 × 430 × 776

PODSTAWOWE / BASIC / ZÁKLADNÍ / ZÁKLADNÉ



05 Dąb / Oak  
Dub / Dub



06 Orzech / Nut  
Ořech / Orech



07 Kasztan / Chestnut  
Kaštan / Gaštan



08 Antracyt  
/ Anthracite / Antracit  
/ Antracit



12 Klon / Maple  
Javor / Javor







14 Ciemny popiel /  
Dark Grey / Tmavošedý  
/ Tmavosivá




15 Late





16 Biały / White /  
Bílá / Biela


-  Inne opcje kolorystyczne dostępne po uzgodnieniu z producentem.
-  Any other colors are available after consultation with producer.
-  Ostatní barevné možnosti dostupné po konzultaci s výrobcem.
-  Ostatné farebné možnosti dostupné po konzultácii s výrobcem.

Dystrybutor

 Niniejsza publikacja nie stanowi oferty w rozumieniu prawnym. Massoni zastrzega sobie prawo do wprowadzania zmian w oferowanych meblach. Prezentowane kolory mogą odbiegać od rzeczywistości.

 This publication does not constitute an offer in the legal sense. Massoni reserves the right to make changes to the offered furniture. Colours shown may differ from actual colour.

 Tato brožura není nabídkou ve smyslu předpisů občanského zákoníku. Výrobce Massoni si vyhrazuje právo konstrukčních změn u nabízených modelů nábytku beze změny jejich obecného charakteru. Barvy na obrázcích se mohou od skutečných mírně lišit.

 Táto brožúra nie je ponukou v zmysle občianskeho zákonníka. Výrobca Massoni si vyhradzuje právo na konštrukčné zmeny ponúkaných modelov nábytku bez zmeny ich celkového charakteru. Farby na fotografiách sa môžu odlišovať od skutočných farieb.